

La comunidad latina en Watsonville

—
Por: Martin Mercado



Información demográfica

Censo del 2010

Población total 62,971

costo de casas \$389,800

Ingresos \$46,050

Hombres 25,690

Mujeres 25,896

White 19,399

Black 358

Hispanic 38,656

American Indian and Alaska Native 629

Asian 1,664

Native Hawaiian 40

Two or more Races 2,265

Edades

18-menor 23,498

18-mayor 35,088

Escuelas públicas

Greatschools.net rating 1-3 below average 4-7 average 8-10 above average

Linscott charter school	7	K-8
-------------------------	---	-----

Alianza charter school	3	K-8
------------------------	---	-----

Pajaro valley high school	6	9-12
---------------------------	---	------

Watsonville high school	4	9-12
-------------------------	---	------

Tiendas locales y restaurantes

El frijolito - visitado por muchos estudiantes

Watsonville discount mall-productos tradicionales de México

El primo produce

Plaza Vigil



Eventos culturales

Festival de la fresa

Desfile del día de la independencia

Universidades

UCSC (University of California-Santa Cruz), CSUMB (California State University-Monterey Bay) and SJSU (San Jose State University)

Hospitales

Watsonville Community Hospital, Mar Monte Clinic and Santa Cruz Medical Clinic(Palo Alto)



Clinica- Salud Para La Gente




Plaza de Watsonville




Biblioteca pública






Trabajadores Agrícolas



Literatura Mexicana



Religiòn Catòlica



Ayuntamiento de la ciudad



- Alcalde: Felipe Hernandez
- 7 miembros del ayuntamiento ; 3 hombres/4 mujeres, 3 de ellos Latinos.
- Resolucion D

¡Gracias!